



Scheda Stabilimento balneare

Nome stabilimento balneare	Delfino
Indirizzo	Via Ischia 5
Città	Castiglione della Pescaia (GR)
Contatti	+390564644616
Sito web	Non reperibile

TESTATO DA: [Associazione di Promozione sociale Handy Superabile](#) nell'estate 2023

Nota Bene Le informazioni che seguono si riferiscono alla data di verifica riportata in calce ad ogni scheda. **L'Associazione** non è responsabile di eventuali modifiche significative apportate dalla struttura dopo la visita.

Sommario

Scheda Stabilimento balneare	1
Arrivo alla struttura	2
Parcheggio privato/pubblico	2
Percorso dal parcheggio all'ingresso principale	2
Reception accoglienza	3
Bar/ristorante	4
Percorsi interni e servizi comuni	5
Percorsi interni	5
Servizi igienici e doccia fruibili dagli ospiti con mobilità ridotta	6
Locale spogliatoio	7
Spiaggia	8
Area giochi per bambini	9
Piscina	9
Studi medici/strutture sanitarie	9

Progetto realizzato con il contributo della





Arrivo alla struttura

Parcheggio privato/pubblico

Presenza di parcheggio privato	NO
Parcheggio pubblico nelle vicinanze	SI
Presenza di posto auto riservato a persone con disabilità	SI
Tipologia di fondo del parcheggio	ASFALTO
	

Percorso dal parcheggio all'ingresso principale

Percorso dal lungomare all'ingresso	tramite rampa lunghezza 500 cm, larghezza superiore a 90 cm pendenza 18% e scivolo lungo circa 15 metri, larghezza superiore a 90 cm con pendenza 10%
-------------------------------------	---





Sono presenti indicatori e mappe tattili	NO
Larghezza utile porta/varco d'ingresso	superiore a 90 cm
	
	

Reception accoglienza

Sistema di prenotazione ombrelloni	<input type="checkbox"/> Via web
------------------------------------	----------------------------------





	<input checked="" type="checkbox"/> Via telefono <input checked="" type="checkbox"/> In loco
Presenza di personale multilingue	SI
Presenza di piantina stabilimento con legenda servizi presenti	NO
Presenza di mappa visio-tattile	NO
Bacheca/pannelli informativi ad altezza media 130 cm in zona ben illuminata e dimensione caratteri almeno 14 dpi con rapporto contrasto superiore a 4,5:1	NO
Il Personale ha seguito corso di formazione su accoglienza persone con diverse disabilità	NO

Bar/ristorante



Tipologia di locale	Snack bar
Accesso al locale	in piano
Larghezza utile porta/varco d'ingresso	superiore a 90 cm
Banco del bar	altezza superiore a 100 cm
Tipologia dei tavoli	con supporto centrale
Spazio sottostante i tavoli da terra	superiore a 70 cm
Menù multilingue	SI
Menù con caratteri large print	NO
Menù in braille	NO
Servizio al tavolo per persone con disabilità	SI
Disponibilità di alimenti per celiaci	<input type="checkbox"/> pane <input type="checkbox"/> pasta <input type="checkbox"/> biscotti <input checked="" type="checkbox"/> gelati <input checked="" type="checkbox"/> alimenti pre-confezionati



Progetto promosso da



Regione Toscana



Progetto realizzato con il contributo della



Presidenza del
Consiglio dei Ministri
Ministro per la disabilità





Percorsi interni e servizi comuni

Percorsi interni

Indicare se i percorsi di collegamento ingresso-spiaggia sono in piano o con rampe oltre a quelli già descritti


percorsi in piano







Servizi igienici e doccia fruibili dagli ospiti con mobilità ridotta

Numero servizi igienici accessibili/fruibili dagli ospiti con mobilità ridotta	1
Accesso al locale	in piano
Larghezza utile porta d'ingresso	superiore a 90 cm
Altezza wc	50 cm
Sedile WC con dente frontale aperto	NO
Maniglioni di sostegno	ad entrambi i lati del wc
Doccetta flessibile a lato del wc	NO
Spazio libero ai lati del wc	a sinistra superiore a 90 cm a destra 25 cm frontale superiore a 90 cm
Campanello elettrico/telefono	NO
Lavabo con spazio sottostante per accostamento carrozzina	superiore a 70 cm
Altezza da terra bordo inferiore specchio	sufficiente per fruizione da persona in carrozzina
Fasciatoio	SI





Disponibile doccia accessibile agli ospiti con mobilità ridotta	SI separata dal locale wc
Accesso al locale doccia se separato dal locale wc	tramite rampa lunghezza 480cm, larghezza superiore a 90 cm pendenza 12 %
Larghezza utile porta/varco d'ingresso se separato dal locale wc	superiore a 90 cm
Tipologia doccia	di tipo aperto
Doccia a filo pavimento	SI
Sedia doccia	mancante
Maniglione di sostegno	NO
Presenza di soffione o saliscendi	soffione fisso
Campanello elettrico/telefono	NO
	

Locale spogliatoio

Disponibile spogliatoio accessibile agli ospiti con mobilità ridotta	SI
Accesso al locale	in piano
Larghezza utile porta/varco d'ingresso	superiore a 90 cm



Progetto promosso da



Regione Toscana

Dimensioni dello spogliatoio	sufficienti per manovra ospite in carrozzina
Presenza di lettino	NO
Altezza attaccapanni da terra	attaccapanni mancante
	

Spiaggia

Tipologia di spiaggia	sabbia
Accesso alla spiaggia	in piano
Passerella per raggiungere gli ombrelloni	SI
Tipologia della passerella	in legno
Larghezza della passerella	90 cm

Progetto realizzato con il contributo della



Presidenza del
Consiglio dei Ministri
Ministro per la disabilità



<p>Pedana anche amovibile fra passerella e postazione ombrellone per facilitare il passaggio e lo stazionamento con la carrozzina</p>	<p>SI</p>
<p>Disponibile sedia anfibia per balneazione persone con mobilità ridotta di proprietà o tramite associazione balneari</p>	<p>SI</p>

Area giochi per bambini

<p>Area giochi per bambini</p>	<p>mancante</p>
--------------------------------	-----------------

Piscina

<p>La struttura dispone di piscina</p>	<p>NO</p>
--	-----------

Studi medici/strutture sanitarie



Progetto promosso da



Regione Toscana

Ospedali nei pressi della struttura	Ospedale Misericordia Grosseto 25 km
-------------------------------------	--------------------------------------

TESTATO DA: **Associazione di Promozione sociale Handy Superabile in estate 2023**

Progetto realizzato con il contributo della



**Presidenza del
Consiglio dei Ministri**
Ministro per la disabilità